

INDICADORES EDUCATIVOS DE LA ENTIDAD (%)

NACIONAL

		14-15	15-16	16-17	17-18	18-19	19-20	19-20
PREESCOLAR	Atención de 3 años	23.6	23.9	38.8	39.3	40.6	40.7	48.8
	Atención de 4 años	64.1	66.4	77.0	75.7	75.3	76.8	88.7
	Atención de 5 años	89.5	90.1	62.2	60.6	60.2	60.1	76.7
	Atención de 3, 4 y 5 años	59.7	60.2	59.3	58.5	58.7	59.2	71.4
	Cobertura	59.8	60.3	61.2	60.7	61.1	61.6	71.7
PRIMARIA	Cobertura (6 a 11 años)	101.6	101.2	101.2	101.4	101.7	101.6	104.2
	Eficiencia Terminal	96.6	97.1	99.9	97.5	97.6	99.3	95.6
	Abandono escolar	0.3	0.2	0.2	0.3	0.2	0.4	0.7
	Reprobación	0.8	0.9	1.0	1.0	0.5	0.4	0.8
SECUNDARIA	Cobertura (12 a 14 años)	93.7	92.3	90.8	90.1	90.5	91.0	95.7
	Absorción	94.6	94.4	94.6	93.2	94.2	94.5	96.9
	Eficiencia Terminal	84.0	82.2	82.1	82.8	83.9	86.8	86.5
	Abandono escolar	6.2	6.4	6.0	5.0	5.2	3.1	4.2
	Reprobación	13.3	13.0	13.6	14.7	15.0	8.0	5.0
MEDIA SUPERIOR¹⁾ (escolarizada y mixta)	Cobertura (15 a 17 años)	71.9	73.3	74.3	74.1	73.2	72.0	77.2
	Absorción	107.7	109.3	108.4	109.5	105.2	107.2	102.1
	Eficiencia Terminal	57.9	62.7	59.8	61.9	62.1	63.3	66.1
	Abandono escolar	15.8	15.5	17.0	13.5	15.6	11.6	10.2
	Reprobación	29.1	31.8	30.9	29.2	27.1	20.0	12.8
SUPERIOR (licenciatura escolarizada)	Cobertura (18 a 22 años)	35.6	36.1	37.5	37.8	38.6	39.4	34.9
	Absorción	87.6	86.6	85.9	85.6	82.2	83.3	72.2
	Abandono escolar	7.5	6.6	8.1	6.8	6.8	5.2	7.4
	Analfabetismo	3.0	2.3	1.8	1.7	1.4	1.3	3.8
	Grado promedio de escolaridad	9.2	9.3	9.4	9.5	9.8	10.0	9.6

La cobertura de la entidad ha sido calculada considerando la edad cumplida del alumnado al 1 de septiembre del año en que inició el ciclo escolar y cifras de población (estimaciones) de CONAPO 2013.

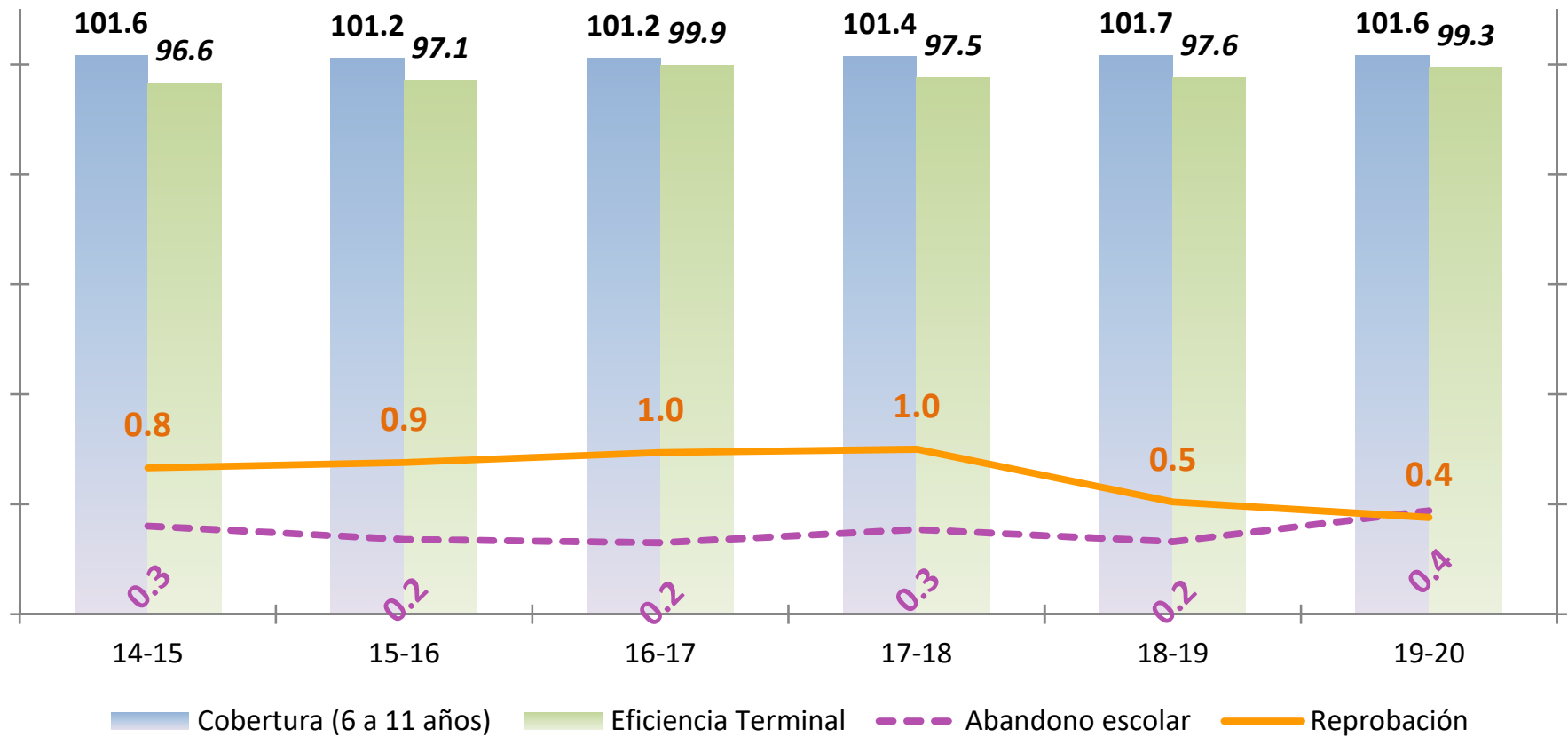
Los indicadores nacionales son calculados por la SEP, y presentan cifras estimadas en sus indicadores de eficiencia terminal, abandono escolar y reprobación. Utilizan sus propias proyecciones de población para calcular la cobertura.

¹⁾ Los indicadores de Media Superior incluyen la modalidad mixta a partir del ciclo 16-17; previo a ello sólo se consideraba la modalidad escolarizada para su cálculo.

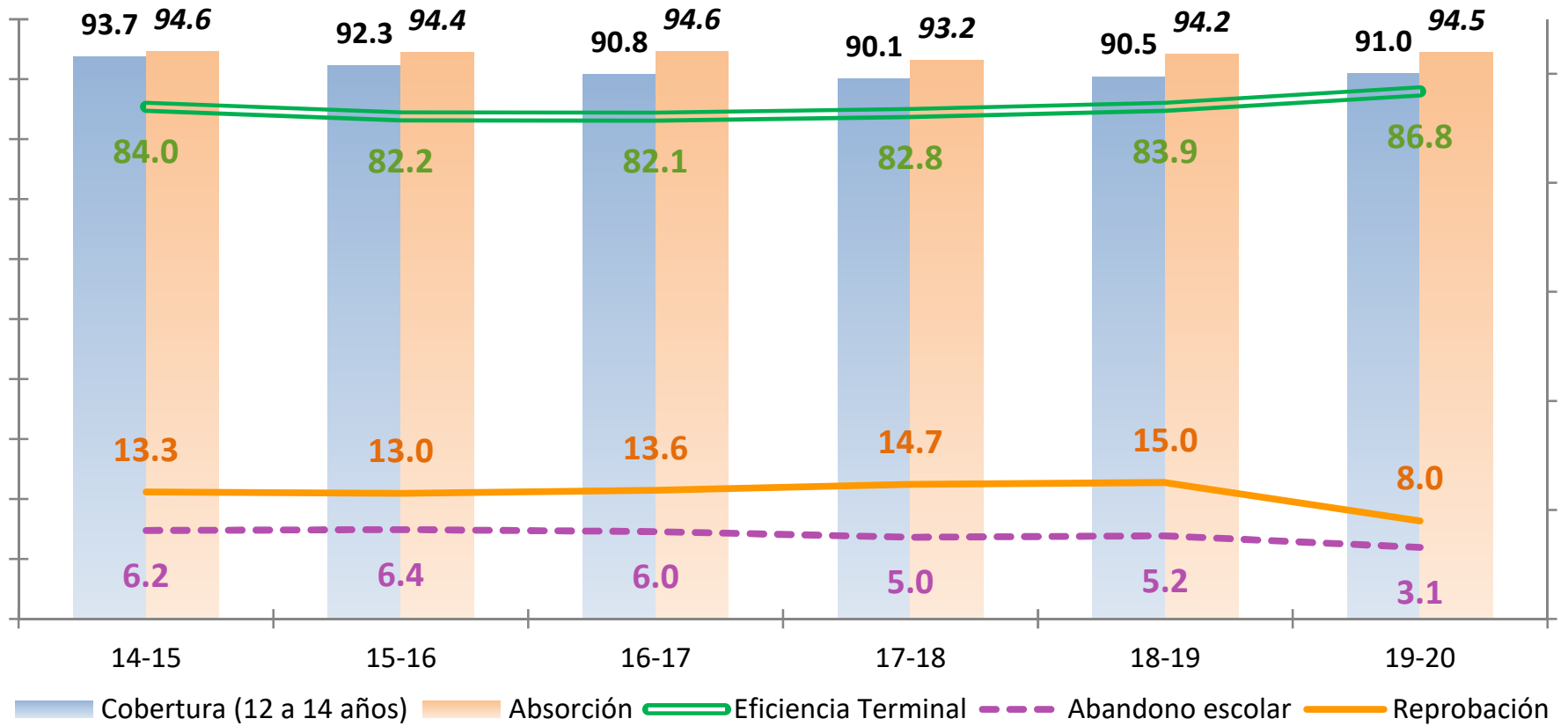
INDICADORES 2019-2020

Indicador (%)	Preescolar	Primaria	Secundaria	Media superior	Superior
Atención 3 años	40.7				
Atención 4 años	76.8				
Atención 5 años	60.1	32.8			
Atención 3-5 años	59.2				
Cobertura	61.6	101.6	91.0	72.0	39.4
Absorción			94.5	107.2	83.3
Eficiencia Terminal		99.3	86.8	63.3	
Abandono escolar		0.4	3.1	11.6	5.2
Reprobación		0.4	8.0	20.0	

Indicadores de educación primaria

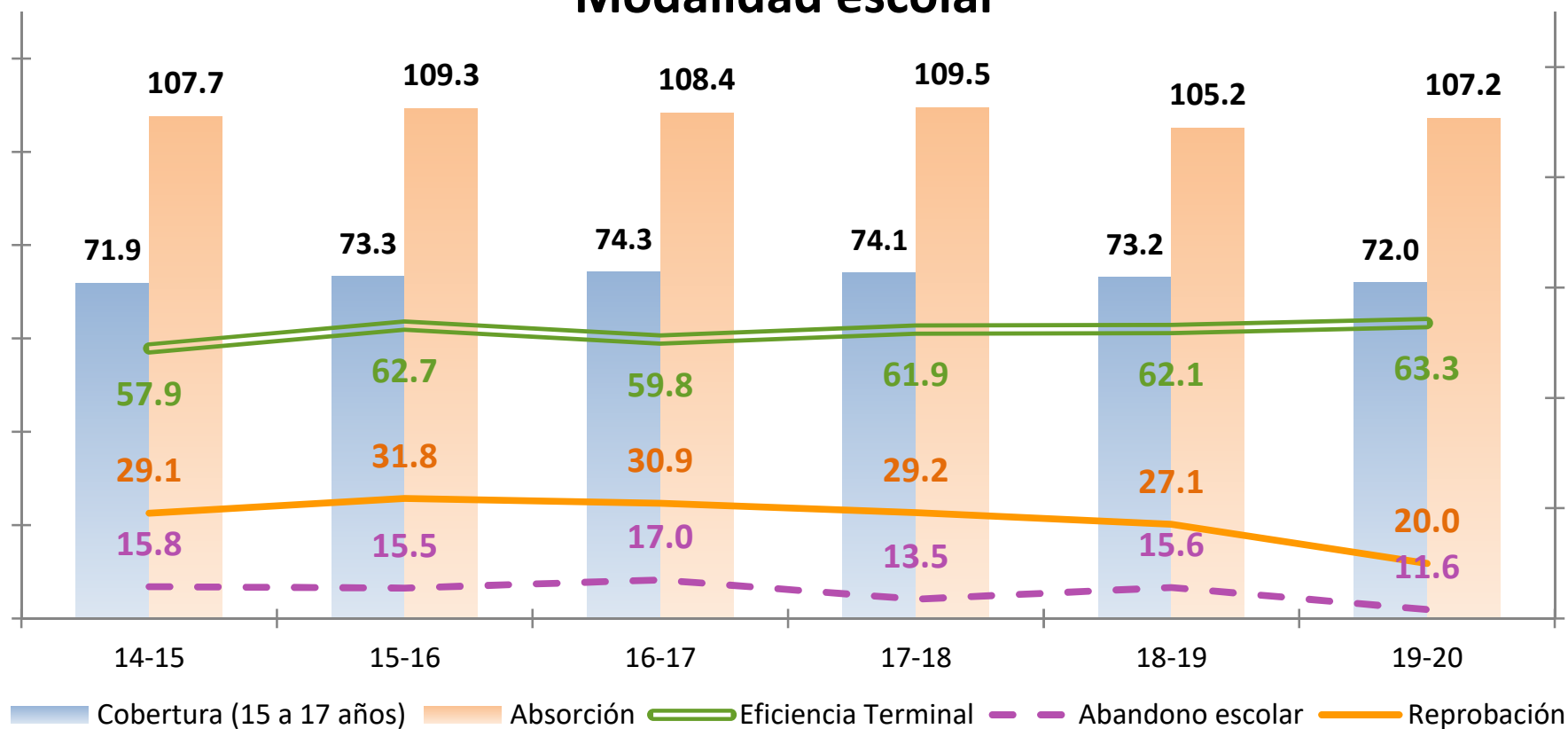


Indicadores de educación secundaria

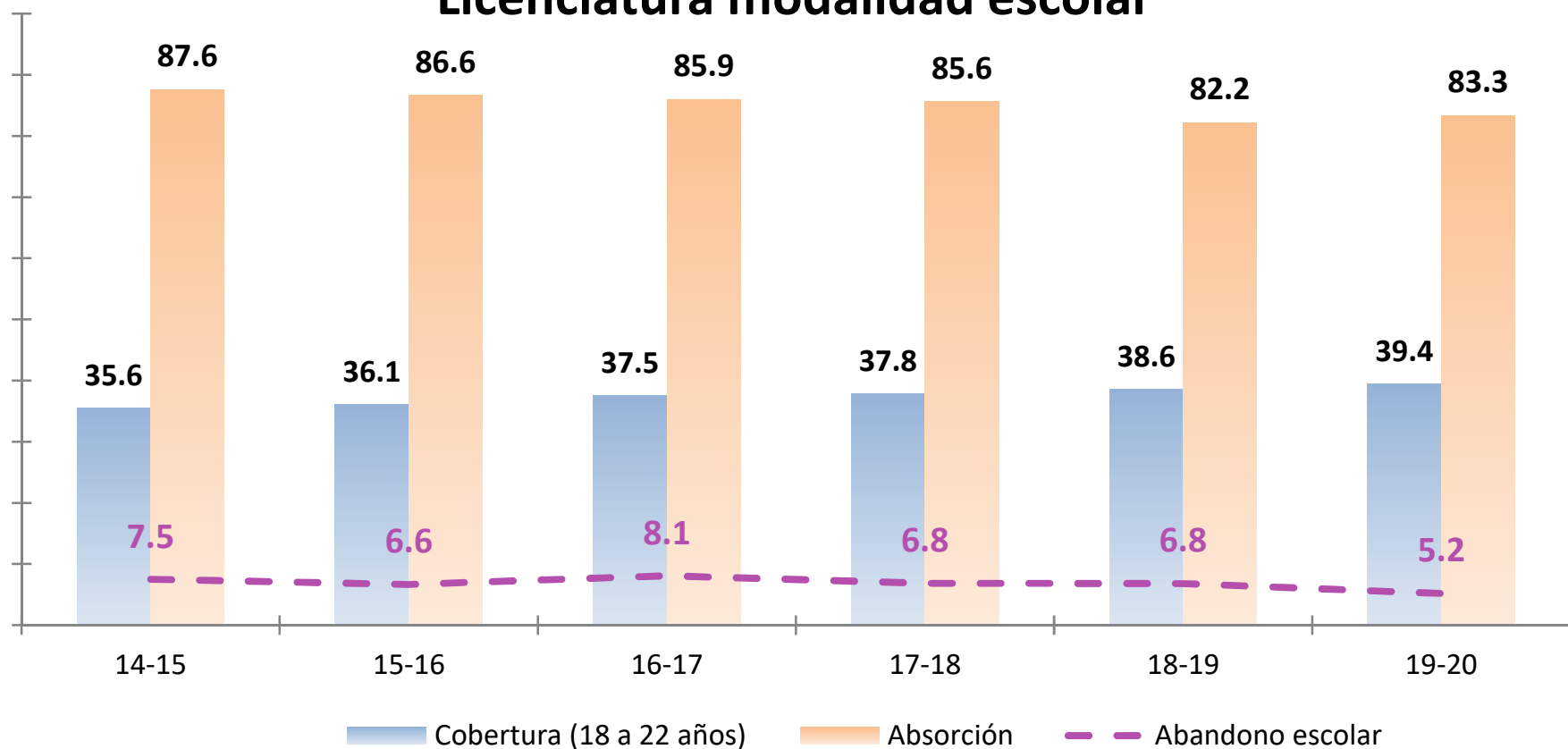


Indicadores de educación media superior

Modalidad escolar



Indicadores de educación superior Licenciatura modalidad escolar



Grado promedio de escolaridad y analfabetismo

